








SANDÍA

	Semilla:	Las semillas deben germinarse previamente.
	Recipiente:	Botella de 5L/8L (necesita más espacio preferiblemente cuanto mayor capacidad de la botella mejor)
	Cómo plantarlo:	Utilizar sustrato como fibra de coco o perlita. Se recomienda tutorado (sistemas de soporte) para sostener el crecimiento.
	Luz:	Mucha luz solar (mínimo 8 horas diarias)
	Tiempo de crecimiento:	80 días.
	Mejor época para plantarlo:	Primavera y verano



CC BY-NC-SA 4.0 <https://creativecommons.org/licenses/by-nc-sa/4.0/>



Cofinanciado por la Unión Europea

Cultivos Hidropónicos Inclusivos está financiado por la Unión Europea. Las opiniones y puntos de vista expresados son exclusivamente responsabilidad del autor o autores y no reflejan necesariamente los de la Unión Europea ni los de la Agencia Ejecutiva Europea de Educación y Cultura (EACEA). Ni la Unión Europea ni la EACEA pueden ser consideradas responsables de los mismos.